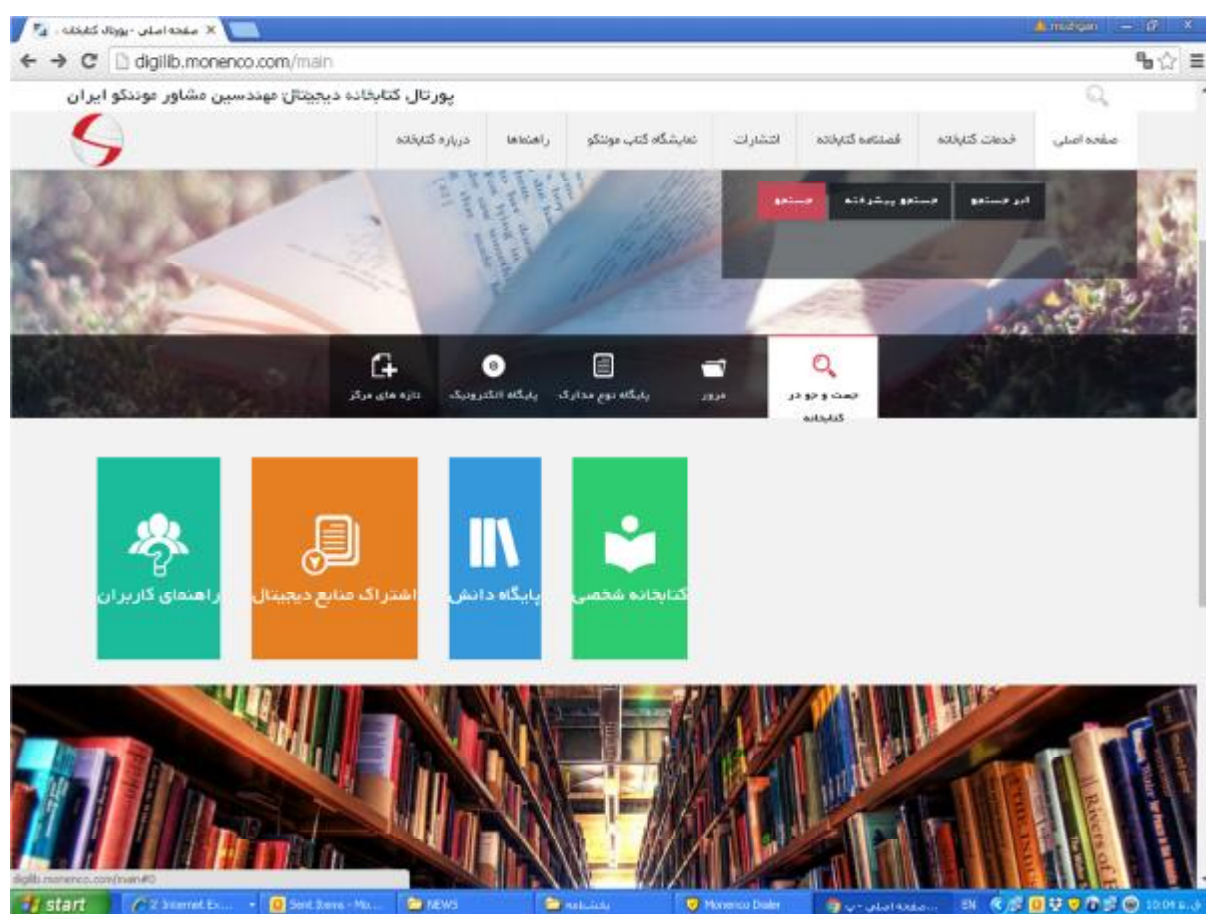
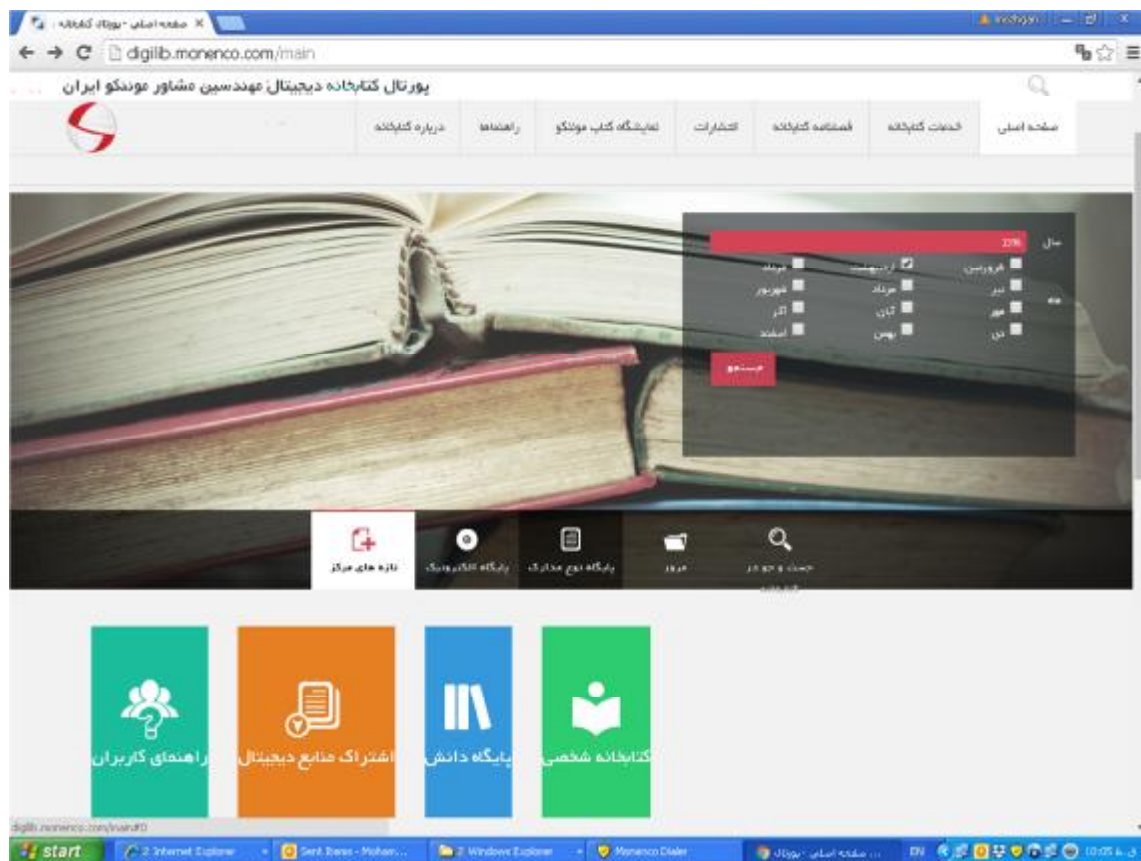


## نمونه اطلاع از تازه ها در پورتال کتابخانه

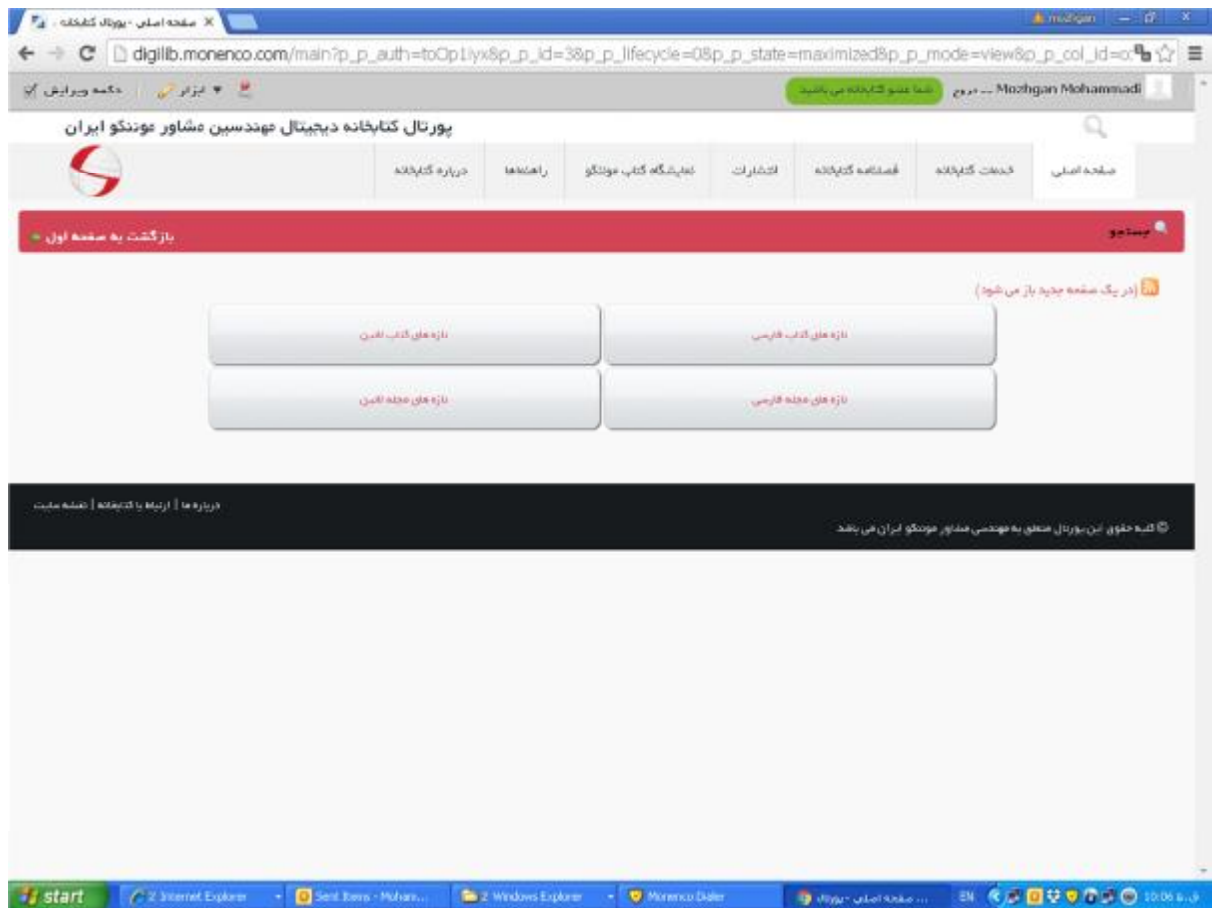
ابتد با مرورگر Firefox یا Google chrome وارد پورتال کتابخانه شده و در قسمت ورود (گوشه سمت راست پورتال) نام کاربری و کلمه عبوری که برای لاگین کامپیوتر خود از آن استفاده می کنید را وارد نمایید. پس از وارد کردن شناسه کاربری و رمز عبور نام و نام خانوادگی شما در گوشه سمت راست صفحه درج می گردد. سپس در قسمت تازه های کتابخانه در سمت چپ پایین صفحه پورتال بر روی تازه های مرکز کلیک نمایید.



پس از کلیک نمودن بر روی تازه های مرکز صفحه ذیل نمایش داده می شود



برای دیدن تازه های ماه ابتدا ماه مورد نظر را انتخاب نموده و سال را نیز در قسمت مربوطه تایپ نمایید. پس از مشخص نمودن سال و ماه تازه های مربوطه به تفکیک نوع منابع نمایش داده میشود .



که با کلیک بر روی هر یک از دسته بندی ها میتوان لیست و مشفصات کتابشناختی مدارک را مشاهده نمود و در صورتیکه که منابع دیجیتال نیز موجود باشد قابل دسترس می باشد.

